

## Почему золотое сечение?


### КОМФОРТНО ДЛЯ ПАЦИЕНТОВ

- Нахождение в центре занимает не более 15 минут.
- Контроль качества клиентского сервиса.
- Сканирование в удобном положении сидя.
- Пешая доступность от метро.
- Наличие парковки

### НАДЁЖНО ДЛЯ ВРАЧЕЙ

- Исследования отправляют на почту и записывают на диск или флешку
- Личный кабинет с облачным хранилищем
- Оборудование экспертного класса - Planmeca ProMax 3d Max, KaVo 3D eXam
- 3D цефалометрию, разметку под имплантацию, описания выполняют только врачи





## 3D-ЦЕФАЛОМЕТРИЧЕСКИЙ АНАЛИЗ - ПОЧВА ДЛЯ ЛУЧШЕГО ОРТОДОНТИЧЕСКОГО ЛЕЧЕНИЯ.

Мы сделали всё, чтобы облегчить труд врача. Пакет «3D-цефалометрический анализ» является мощным инструментом для лучшего лечения и автоматизации рутинных задач.

У вас будут готовые расчёты, которые можно перенести в ортодонтическую карту. Также вы получите клкт пациента, если захотите посмотреть всё самостоятельно.

Каждое исследование бережно выполнено с применением всех ортодонтических стандартов позиционирования (Natural head position, естественная окклюзия)

3D анализ в «Золотом сечении» выполняется только из большого объёма клкт без стичинга (23x17, 23x16). Сканирование проводится за один проход, изображения не сшиваются. Впечатляющий диаметр сканирования не обрезает мягкие ткани даже у очень крупных пациентов. Расстановка точек осуществляется не по ТРГ, а по КЛКТ в программе Anatomage Invivo Dental.

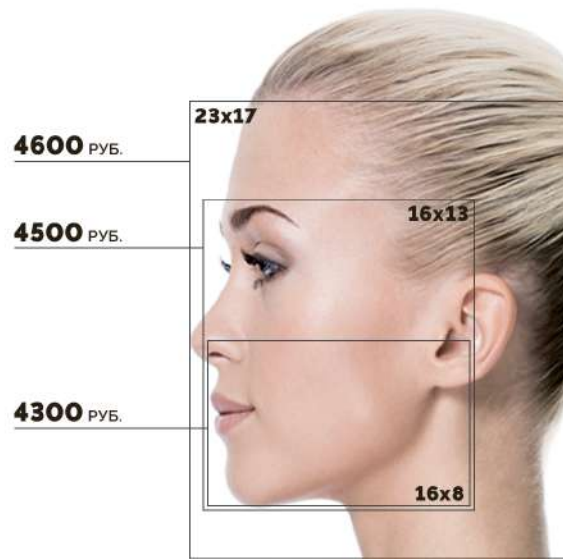
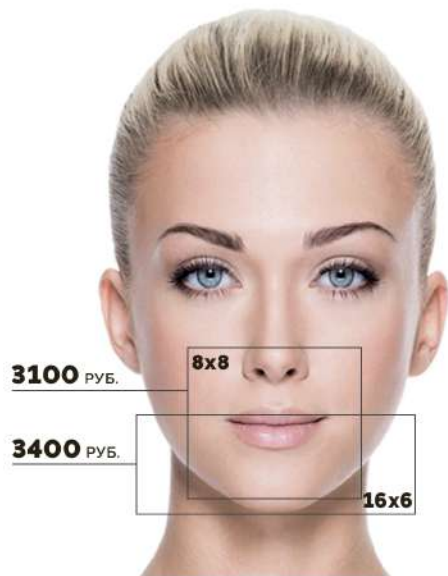
### С МОМЕНТА ЗАПУСКА УСЛУГИ НЕ БЫЛО НИ ОДНОЙ НЕВЕРНО ПОСТАВЛЕННОЙ ТОЧКИ.

За такую точность отвечает команда врачей с высокой «насмотренностью» клкт исследований. В пакет также входит разметка дыхательных путей, скриншоты суставов с разметкой, измерение кортикальной пластинки зубов, череп во всех проекциях.

Если на клкт врач рентгенолог заметит патологический процесс, это место будет отмечено на скриншоте. 3D анализ в нашей компании является персонализированным, можно выбрать до 5 авторов из внушительного списка.\* Помните, если Вам нужно что-то особенное. Вы всегда можете связаться с личным менеджером.

*ABO	McLaughlin	Cranial Skeletal	VCADemo_Bjork_VCA
Alabama	McNamara	Cranial Dental	Sasounni_BottomLine
Default	Summary	GrummonsSimplified_Frontal	Mix
Steiner	Tweed	GrummonsSimplified_Midline	FACE
Alexander	Univ. of Pacific	GrummonsPlus_Frontal	Ortodonticheskaya Karta
Downs	Ricketts	GrummonsPlus_Height, Angle, Ratio	Kim
Iowa	Bjork	Bjork Updated	RothJarabak_2
			RothJaraback

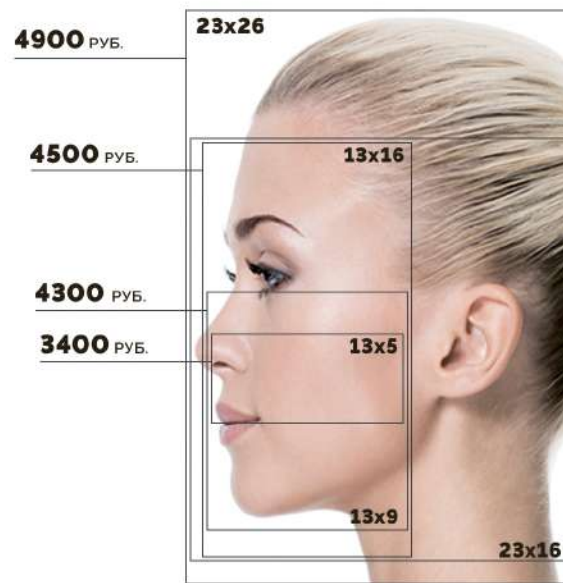
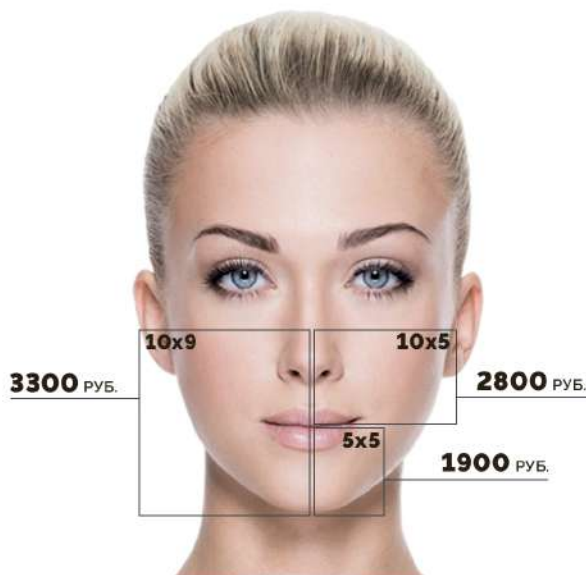




## KAVO 3D EXAM

Запись исследования производится в одной из программ: ONDEMAND, I-CAT VISION

На КЛКТ 13x9, 13x16, 16x8, 16x13, 23x16, 23x17 действуют скидки:  
10% Детям до 14 лет и пациентам старше 60 лет, ветеранам воев, инвалидам (1 и 2 группы), многодетным семьям (При наличие подтверждающих документов).  
20% На повторное идентичное кт исследование в течение года.  
Скидки не суммируются



## PLANMECA

Запись исследования производится в одной из программ: ROMEXIS, ONDEMAND, DICOM FILE



# ПОЧЕМУ ВАМ НУЖЕН ЛИЧНЫЙ КАБИНЕТ?



## ОБУЧЕНИЕ, ВЕБИНАРЫ, СЕМИНАРЫ

В личном кабинете вы сможете узнать об актуальных образовательных курсах



## ХРАНЕНИЕ ИССЛЕДОВАНИЙ

Ваши исследования в надёжных руках.  
Вы всегда можете заново скачать их в любое время.  
Срок хранения составляет один год!  
Почему это хорошо для Вас?  
\*На жёстком диске Вашего компьютера станет больше места.  
Можете работать с кт где угодно



## ONLINE НАПРАВЛЕНИЯ

Никогда запись на исследование не была такой удобной.  
Почему это хорошо для Вас?  
\*Экономия времени.  
Рутинные процессы заполнения направлений уходят в прошлое.



## НОВОСТИ

Читайте в личном кабинете о новинках компании.  
\*Вы всегда будете в курсе всех выгодных предложений.

Центр с оборудованием

## PLANMECA PROMAX 3D MAX

- Чистые пруды ул. Фурманский переулок д. 9/12 +7 (499) 653-59-57
  - Красные ворота +7 (499) 653-95-65
- Городская парковка

Центры с оборудованием


## KAVO 3D EXAM

- Третьяковская ул. Малая ордынка д. 13, стр. 3 +7 (499) 653-59-57
  - Новокузнецкая +7 (499) 653-95-65
  - Полянка
- Бесплатная парковка,  
заказать пропуск
- Марьино ул. Батайский проезд, д. 55 +7 (499) 653-59-57  
+7 (499) 653-95-65
  - Коньково ул. Профсоюзная, д. 124 "А" +7 (499) 653-59-57  
+7 (499) 653-95-65
  - Новослободская ул. Суцевская, д. 12, стр. 1 +7 (499) 653-59-57
  - Менделеевская Бизнес центр "Суцевский",  
1 эт. офис 16 +7 (499) 653-95-65
- Бесплатная парковка,  
заказать пропуск
- Арбатская ул. Калашный переулок, д. 5 +7 (499) 653-59-57
  - Арбатская бизнес центр "Калашный",  
2 эт. офис 6 +7 (499) 653-95-65
- Городская парковка
- г. Химки мкр. Старые Химки, +7 (499) 653-59-57  
ул. Московская, д. 14 +7 (499) 653-95-65  
деловой центр, 6 эт. офис 65а

### СКАНИРОВАНИЕ БЕЗ СТИЧИНГА.

Режим развернутого сканирования (EDS) позволяет получать изображения объемом 23x17 см. Мы делаем сканирование больших объемов без стичинга, что существенно повышает точность исследования в сравнении со сшитыми изображениями

- + для пациента:  
не нужно «облучаться» дважды. Большой объем исследования получается за одно сканирование
- + для доктора:  
шанс погрешности в кт из-за стичинга сведён к нулю.  
Нет шивки - нет проблем.



### ДОЗА ИЗЛУЧЕНИЯ.

Лучевая нагрузка составляет в среднем 40 мкЗв при норме 1000 мкЗв в год!

- + для пациента:  
безопасность здоровья
- + для доктора:  
безопасность здоровья пациента

### ЧТО НУЖНО ЗНАТЬ ПРО НАШИ ТОМОГРАФЫ?

Только европейское оборудование высокого класса. Позиционирование сидя в специальном кресле с электромеханическим приводом для удобства пациента и уменьшения количества артефактов движения.

- + для пациента:  
комфорт во время проведения процедуры
- + для доктора:  
высокое качество исследования



## **ЗАПИСЬ ИССЛЕДОВАНИЯ В 2-Х ПРОСМОТРОВЫХ ПРОГРАММАХ ONDEMAND, ICAT VISION.**


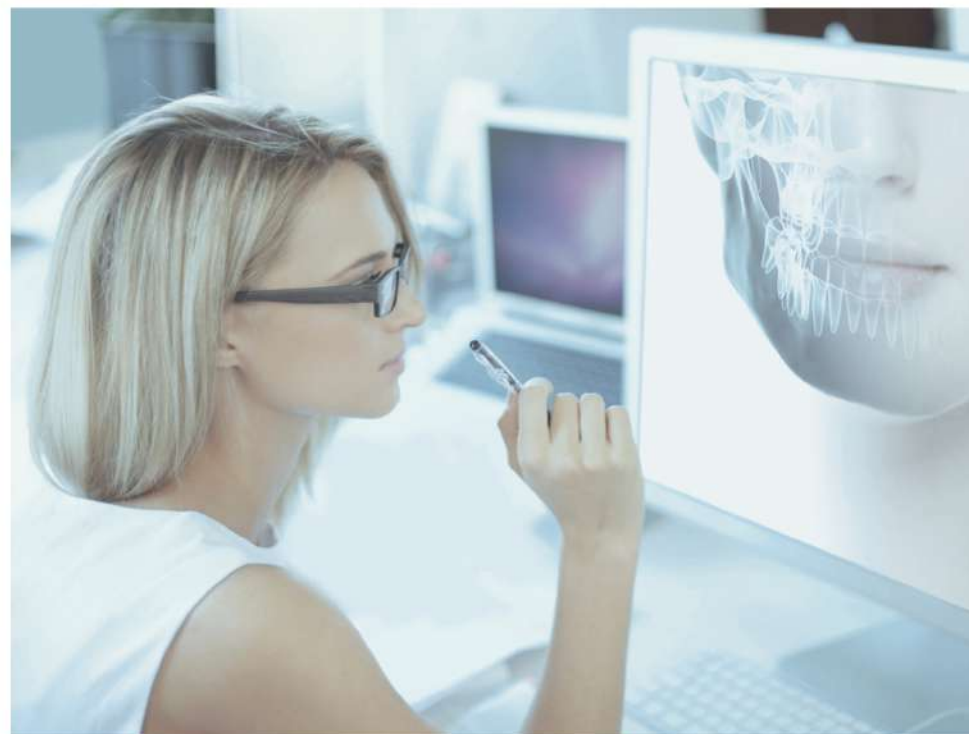
- + для пациента:  
любой доктор сможет открыть исследование
- + для доктора:  
возможность выбрать программу исходя из мощности  
рабочего компьютера и удобства интерфейса

## **БОЛЬШОЙ ВЫБОР ИССЛЕДОВАНИЙ.**

- На томографе KaVo 3D eXam:
- \*энтодонтия, терапия (8x8) – размер вокселя 0,125 мм;
  - \*имплантология, терапия (16x6, 16x8) – размер вокселя 0,2 мм;
  - \*ортодонтия (23x17) – размер вокселя 0,3 мм

## **ОБОРУДОВАНИЕ ТОЛЬКО ОТ ОФИЦИАЛЬНЫХ ПОСТАВЩИКОВ С ЕЖЕГОДНЫМИ ТО.**

- + для пациента:  
нет необходимости искать центр с качеством снимков лучше
- + для доктора:  
стабильное высокое качество снимков



**ЗАПИСЬ ИССЛЕДОВАНИЯ В 2-Х ПРОСМОТРОВЫХ  
ПРОГРАММАХ:  
ROMEXIS (MACOS), ONDEMAND (WINDOWS).**

- + для пациента:  
любой доктор сможет открыть исследование
- + для доктора:  
возможность выбрать программу исходя из мощности  
рабочего компьютера и удобства интерфейса

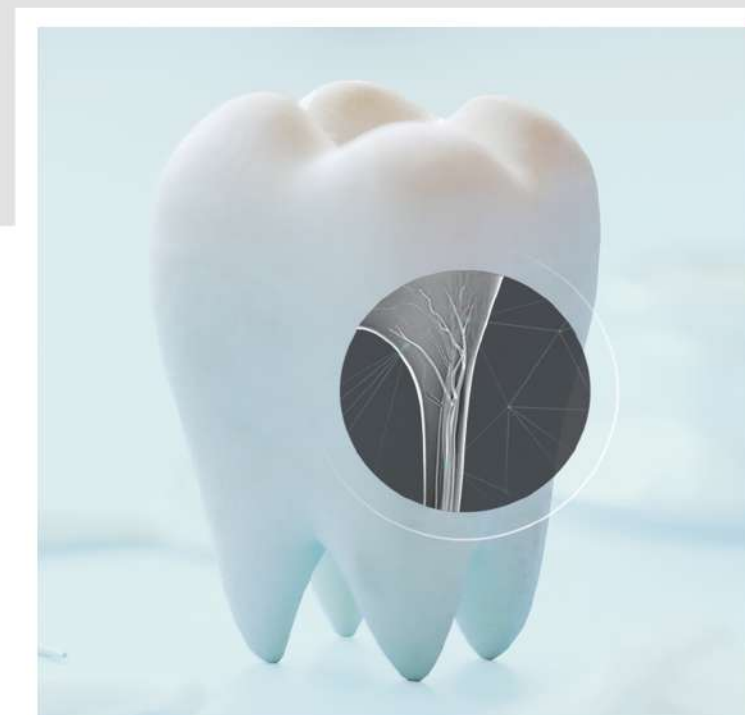


**PLANMECA PROMAX 3D MAX.  
ВЫБОР ИССЛЕДОВАНИЙ.**

- \*эндодонтия, терапия (5x5) - размер вокселя 0,075 мм;
  - \*имплантология, терапия (10x5, 10x9, 13x5, 13x9)  
- размер вокселя от 0,15 до 0,2 мм;
  - \*ортодонтия (23x16)- размер вокселя 0,4 мм;
  - \*ЧЛХ (23x26 +Pro Face) - размер вокселя 0,4 мм.
- Возможность получения 3D фото  
\*технология 4D Jaw motion -  
визуализация и анализ движения челюсти в 4D  
в реальном времени

**ОБОРУДОВАНИЕ ТОЛЬКО ОТ ОФИЦИАЛЬНЫХ ПОСТАВЩИКОВ  
С ЕЖЕГОДНЫМ ТО.**

- + для пациента:  
нет необходимости искать центр с качеством снимков лучше
- + для доктора:  
уверенность в результате







### **ВОЗМОЖНОСТЬ СКАНИРОВАНИЯ С УЛЬТРАНИЗКОЙ ЛУЧЕВОЙ НАГРУЗКОЙ (LOW DOSE).**

- + для пациента: безопасность собственного здоровья
- + для врача: безопасность здоровья пациента

### **ПАЦИЕНТ СИДИТ В СПЕЦИАЛЬНОМ КРЕСЛЕ ВО ВРЕМЯ СКАНИРОВАНИЯ.**

- + для пациента: комфорт во время процедуры
- + для врача: высокое качество исследования



## Интраоральное сканирование в «ЗОЛОТОМ СЕЧЕНИИ»



### **3SHAPE TRIOS 3 BASIC**

- Один из лучших интраоральных сканеров на рынке
- Быстрое и точное снятие цифровых 3D оттисков
- В комплект входит интраоральная камера
- Результаты сканирования в естественных цветах
- Встроенная функция HD фото
- Возможность экспортировать исследование в STL



### **ДОВЕРЬТЕ СКАНИРОВАНИЕ НАМ**

- Все диагностические процедуры можно пройти в одном месте
- Результаты сканирования загружаются в облако и всегда доступны из вашего лично кабинета
- Сканирование проводят врачи
- При необходимости отправляем результаты исследования в зуботехническую лабораторию
- Не нужно тратить на покупку и обслуживание дорогостоящего оборудования